

*Usapang*

**Boccon**



Alamin natin ang natural na pamuksa sa peste gamit ang

**TRICHOGRAMMA WASP**



Bureau of Plant Industry  
CROP PEST MANAGEMENT DIVISION  
692, San Andres Street, Malate Manila

Hello! For more info please scan:



CPMD Facebook page



CPMD Youtube Channel



CPMD Website

Inatake na naman ng mapaminsalang  
corn borer ang aking maisan.


Ano ang gagawin ko..

Oh No!



**Pareng Cyril,  
bakit malungkot ka?  
Anong problema?**

**Inatake ng  
peste ang  
aking maisan..**



**Ito ang mga itlog  
ng corn borer na  
umaatake sa aking  
maisán.**

**Pareng Robert,  
Ano kaya ang  
mabisang pamuksa  
sa peste na ito?**

**Meron akong alam na  
mabisa at natural na  
pamuksa sa problema mo.**




# Alam mo ba?



**Ang pag gamit ng Trichogramma ay isang natural at mabisang paraan para mabawasan ang populasyon ng mga peste.**

**Tara pag usapan natin!**

**Ang Trichogramma ay isang maliit na putakte, na siyang nangingitlog sa mga itlog ng peste.**



Ang Trichogramma ay may tatlong uri na pwede natin gamiting pamuksa sa peste.



## Trichogramma Wasp



### *Trichogramma japonicum*

para sa mga uod na umaatake sa palay



### *Trichogramma chilonis*

para sa mga uod na umaatake sa gulay

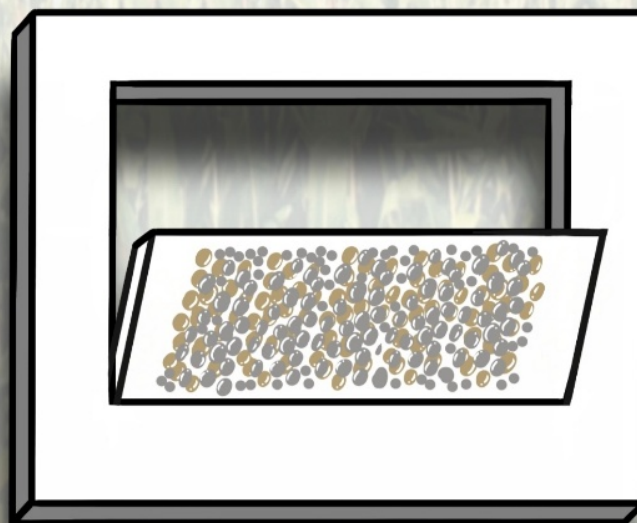


### *Trichogramma evanescens*

para sa mga uod na umaatake sa mais

**Ano ba ang  
Trichocards?**

**Ang Trichocards ay naglalaman ng  
mga "parasitized host eggs" gawa ng  
Trichogramma.**








Saan ba  
makakakuha ng  
libreng Trichocards?

Maari kayong pumunta sa **BPI - Crop  
Pest Management Division (BPI-CPMD)**  
  
o di kaya sa opisina ng **DA - Regional  
Crop Protection Center (DA-RCPC)** na  
malapit sa inyong lugar.



DEPARTMENT OF AGRICULTURE  
BUREAU OF PLANT INDUSTRY

 CROP PEST MANAGEMENT DIVISION



Paano ba ito gamitin?

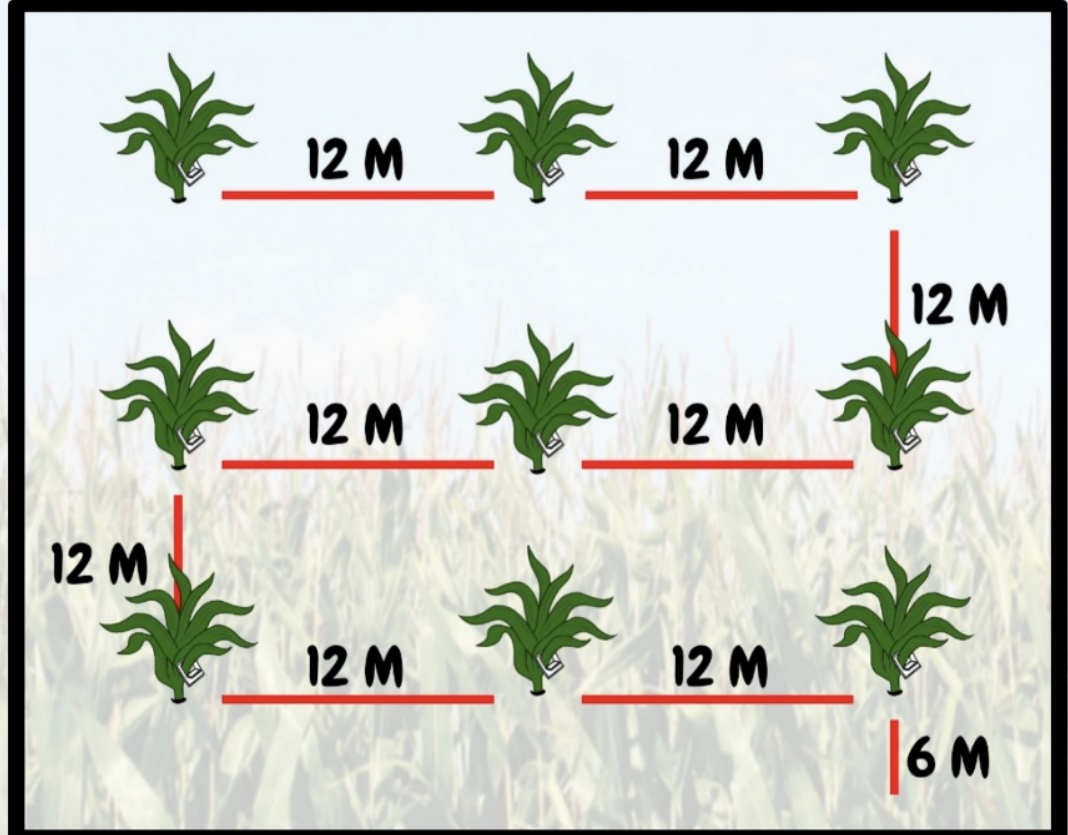
Tupiin ang Trichocards bago ikabit/isabit para maiwasang mabasa kapag umulan.





Ikabit/isabit ang Trichocards sa pangatlo o pang apat na dahon ng inyong maisan.




Ito ang tamang paglagay ng Trichocards sa inyong taniman.



**Dalawang beses ang paglagay ng  
140 pirasong Trichocards kada isang ektarya**

-  **Unang paglagay (70 Trichocards) :**  
**Pang-apat na lingo pagkatapos itanim ang mais**
-  **Pangalawang paglagay (70 Trichocards) :**  
**Pang-limang lingo pagkatapos itanim ang mais**

**Ano ang wastong  
rekomendasyon sa pag  
gamit ng Trichocards.**



# Abangan sa susunod!

Ano ba ang mangyayari sa maisan na nilagyan ng Trichogramma.

